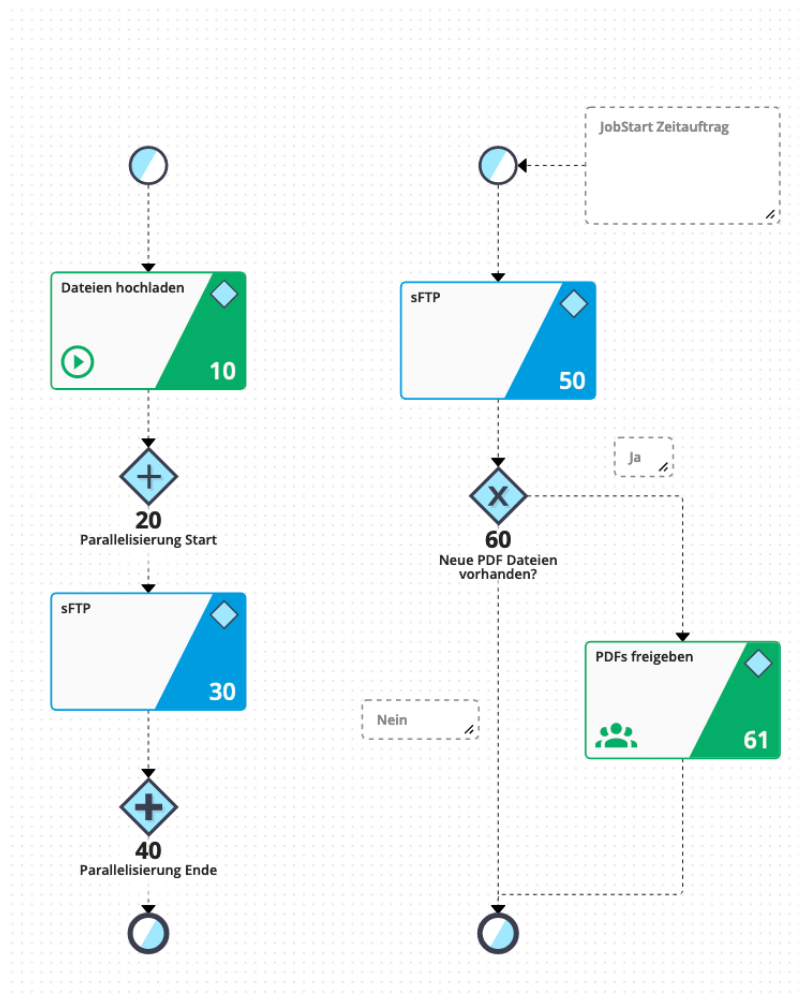


sFTP-Systemaktivität

Die sFTP-Systemaktivität lässt sich wie jede andere Systemaktivität als Komponente in Ihren Prozess einbinden. Sie bietet zwei Funktionen:



- Dateien von einem Server herunterladen
- Eine Datei auf einen Server hochladen


So sieht die Systemaktivität im Prozesskontext aus



Datei(en) von sFTP herunterladen

Systemaktivität bearbeiten: sFTP - (30)

← Zurück  Sichern  Kommentare

Funktion wählen Datei(en) von sFTP herunterladen 

Diese Funktion lädt eine oder mehrere Dateien vom angegebenen sFTP-Verzeichnis herunter

Eingabeparameter **Ausgabeparameter** **Simulationseinstellungen**

Geben Sie hier bitte die Eingabeparameter an, die die Systemaktivität zur Verarbeitung benötigt.

Einzelfelder

Parameter	Ressource	Untertabelle	Datentyp	Wert
Vollständiger sFTP-Pfad *	Fester Wert <input type="text"/>	<input type="text"/>	varchar	sftp.demo.de/demoordner <input type="text"/>
Username	Fester Wert <input type="text"/>	<input type="text"/>	varchar	USER <input type="text"/>
Passwort	Fester Wert <input type="text"/>	<input type="text"/>	varchar	PASS <input type="text"/>
Serverport (22)	Fester Wert <input type="text"/>	<input type="text"/>	varchar	4222 <input type="text"/>
Lokaler Ausgabe-Ordner für die Dateien *	Fester Wert <input type="text"/>	<input type="text"/>	- <input type="text"/>	C:\ordner\ fuer \ die \ dateien <input type="text"/>
Dateien auf dem Server löschen *	Fester Wert <input type="text"/>	<input type="text"/>	int	<input type="checkbox"/>
Suchmuster	Fester Wert <input type="text"/>	<input type="text"/>	varchar	*.pdf <input type="text"/>

Parameter



- Vollständiger sFTP-Pfad
- Username
- Passwort
- Serverport
- Lokaler Ausgabe-Ordner für die Dateien
- Dateien auf dem Server löschen
- Suchmuster (PHP Glob, Beispiel *.txt für alle Text Dateien)


Datei auf sFTP hochladen

Parameter

- Vollständiger sFTP-Pfad
- Username
- Passwort
- Datei
- Serverport
- Bei Fehler fortsetzen

Systemaktivität bearbeiten: sFTP - (30)

← Zurück  Sichern  Kommentare



















Funktion wählen Datei auf sFTP hochladen 

Diese Funktion lädt eine Datei auf das angegebene sFTP-Verzeichnis hoch

Eingabeparameter **Ausgabeparameter** **Simulationseinstellungen**

Geben Sie hier bitte die Eingabeparameter an, die die Systemaktivität zur Verarbeitung benötigt.

Einzelfelder

Parameter	Ressource	Untertabelle	Datentyp	Wert
Vollständiger sFTP-Pfad *	Fester Wert 	- 	varchar	<input style="width: 100%;" type="text" value="sftp.demo.de/demoordner"/> 
Username	Fester Wert 	- 	varchar	<input style="width: 100%;" type="text" value="USER"/> 
Passwort	Fester Wert 	- 	varchar	<input style="width: 100%;" type="text" value="PASS"/> 
Serverport (22)	Fester Wert 	- 	varchar	<input style="width: 100%;" type="text" value="4222"/> 
Datei *	Prozesstabelle 	- 	Anhangsfeld 	<input style="width: 100%;" type="text" value="dokument"/> 
Bei Fehler fortsetzen *	Fester Wert 	- 	int	<input type="checkbox"/>

Ihr Nutzen

- Binden Sie externe sFTP Systeme einfach ein
- Sparen Sie Entwicklungszeit
- Ermöglichen Sie auch Ihrem Low-Code Team komplexe Interaktion mit sFTP Servern
- Die sFTP Systemaktivität ist immer aktuell und steht unter Wartung
- Vermeiden Sie fehleranfällige Eigenentwicklung und fokussieren Sie sich auf Ihre Prozesse